

## Przedprzewodnik

### Akademia Dostępności Erste

Szanowna Uczestniczko, Szanowny Uczestniku,

przekazujemy w Twoje ręce przedprzewodnik, który pomoże Ci przygotować się do pierwszej wizyty w Szkole Głównej Handlowej w Warszawie.

Materiał został opracowany z myślą o osobach uczestniczących w Akademii Dostępności Erste, organizowanej przez Erste Bank Polska we współpracy z SGH.

#### Szczegóły wydarzenia:

- **Data:** 26 maja 2026
- **Godzina:** 11:30–15:00
- **Miejsce:** Aula VII, budynek G (budynek główny SGH)
- **Adres:** al. Niepodległości 162, Warszawa

Przewodnik zawiera najważniejsze informacje, które ułatwią dotarcie na miejsce oraz udział w wydarzeniu.

#### Lokalizacja

Budynek G Szkoły Głównej Handlowej w Warszawie mieści się przy al. Niepodległości 162. Najbliższy dworzec kolejowy to dworzec Warszawa Centralna (Odległość: 2,3 km)

Najbliższe przystanki i linie komunikacji miejskiej to:



Metro: Pole Mokotowskie.



Autobus: 119, 167, 168, 174.



Tramwaj: 1, 7, 9, 11, 14, 15, 17, 19, 33.



Przy budynku SGH znajduje się ogólnodostępny parking dla samochodów.



Zdjęcie 1. Gmach główny SGH – widok od strony parkingu

Strefa płatnego parkowania niestrzeżonego obowiązują od poniedziałku do piątku w godzinach od 8.00 do 20.00. W soboty, niedziele i dni świąteczne, parkowanie jest bezpłatne. Na parkingu znajdują się dwa miejsca parkingowe dla osób z niepełnosprawnościami. Miejsca te są pomalowane na niebiesko i oznakowane. Odległość od miejsca parkingowego do wejścia do budynku wynosi około 15 metrów.

### Dostępność architektoniczna

Szczegółowe informacje dotyczące dostępności architektonicznej budynku głównego uczelni dostępne są w deklaracji dostępności serwisu SGH.

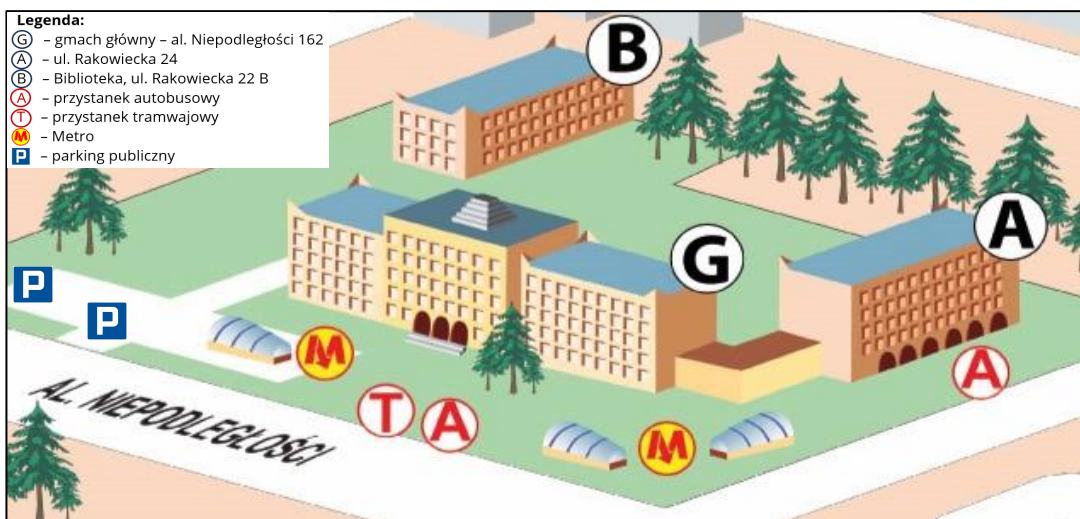
[Deklaracja dostępności – dostępność architektoniczna](#)

### Wejście do budynku

Wejście główne do budynku zlokalizowane jest od strony al. Niepodległości. Do wejścia prowadzą schody, których pierwszy i ostatni stopień jest oznaczony kontrastowo. Przeszkolone drzwi otwierają się automatycznie. Przed budynkiem znajduje się długi podjazd o łagodnym nachyleniu z barierkami po obu stronach.




Zdjęcie 2. Gmach główny SGH – wejście główne



Zdjęcie 3. Mapka kampusu SGH

## Aula Spadochronowa

Po wejściu do budynku G mamy przed sobą dużą otwartą przestrzeń, tj. Aulę Spadochronową. Z uwagi na różnicę poziomów (dwa stopnie) wyposażona jest w łagodną pochylnię. Za Aulą znajduje się szklana winda, którą można się dostać na każdą kondygnację budynku.



Zdjęcie 3. Aula Spadochronowa – widok po wejściu do budynku

## Szatnia

Szatnia znajduje się po prawej stronie po skosie od wejścia głównego.



Zdjęcie 4. Szatnia w budynku głównym

## Windy

Budynek jest wyposażony w 3 dźwigi osobowe, w tym jeden jest dostosowany do wymagań dostępności architektonicznej (szklana winda), co umożliwia swobodną komunikację pionową w budynku.

W celu dotarcia do szklanej windy, należy kierować na lewo od wejścia i skręcić w prawo przed Księgarnią, następnie iść prosto, aż do klatki schodowej, gdzie po lewej stronie będzie znajdowała się winda. Można też przejść przez Aulę Spadochronową i na jej końcu skierować się w lewą stronę.



Zdjęcie 5. Szklana winda

## Toalety

Na pierwszym piętrze budynku G, w sąsiedztwie Auli B, znajduje się toaleta dostosowana do potrzeb osób z niepełnosprawnością oraz pokój dla rodzica z dzieckiem, wyposażony w przewijak.

Toaleta znajduje się po prawej stronie od wejścia do pokoju 156.



Zdjęcie 6. Wejście do dostosowanej toalety



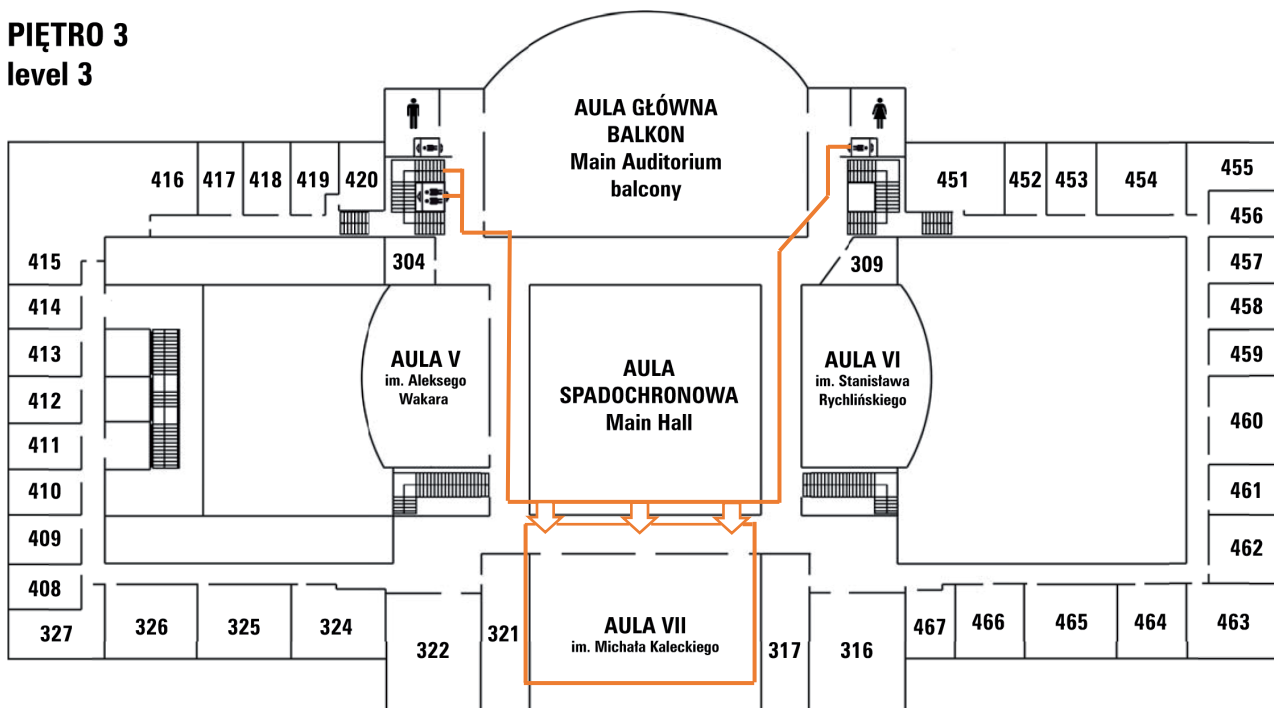
Zdjęcie 7. Drzwi do dostosowanej toalety z piktogramem OzN

Toalety damskie znajdują się na każdej kondygnacji w pionie po prawej stronie Auli Spadochronowej, natomiast toalety męskie na każdej kondygnacji poza 2 piętrem i znajdują się w pionie po lewej stronie Auli Spadochronowej.

## Aula VII

Podczas konferencji Akademii dostępności, zapraszamy uczestników do Auli VII, która znajduje się na III piętrze. Poniżej znajduje się plan III piętra, z informacją, jak dotrzeć do Auli VII im. Michała Kaleckiego.

### PIĘTRO 3 level 3



Rysunek 2. Mapka III piętra z dojściem do Auli VII


Aula VII posiada 3 pary drzwi wejściowe o numerach 318, 319 oraz 320.



Zdjęcie 8. Wejście do Auli VII – widok z Auli Spadochronowej

## Wyjście z auli VII

Stojąc tyłem do wejścia do Auli VII, widoczna jest duża przestrzeń Auli Spadochronowej. Kierując się na lewo, można dostać się do szklanej windy (winda dostępna dla osób z niepełnosprawnościami) i klatki schodowej oraz do męskiej toalety. Idąc na prawo, dotrzemy do damskiej toalety i drugiej klatki schodowej. Obok toalety damskiej i męskiej znajduje się krzesło ewakuacyjne.



Zdjęcie 9. Widok od strony wyjścia z Auli VII.

## Tłumaczenie na Polski Język Migowy

Podczas konferencji będzie dostępny tłumacz polskiego języka migowego (PJM). Uczelnia ma także stały dostęp do usługi Tłumacza PJM on-line, z którego możesz skorzystać np. jeśli wcześniej chciałbyś skontaktować się z Uczelnią.

[Tłumacz PJM on-line w SGH](#)

## Pętla indukcyjna

W Auli VIII w budynku G, w której odbędzie się konferencja, będzie zapewniona pętla indukcyjna. Miejsca objęte pętlą indukcyjną zostaną oznaczone.

## System nawigacyjno – informacyjny TOTUPOINT ®

Budynek główny posiada 30 znaczników systemu nawigacyjno-informacyjnego TOTUPOINT ®, listę znaczników znajdziesz na stronie Totupoint:

[Znaczniki Totupoint](#)

Z systemu można skorzystać przy pomocy bezpłatnej aplikacji mobilnej TOTUPOINT®. Zachęcamy, zwłaszcza osoby z niepełnosprawnością wzroku do wcześniejszego zapoznania się z komunikatami znaczników TOTUPOINT®, zlokalizowanych w pobliżu miejsca wydarzenia:

- [Wejście główne](#)
- [Korytarz w kierunku windy](#)
- [Wyjście z windy na poziomie 0](#)
- [Aula VII](#)

### Plany tyflograficzne

Szkoła Główna Handlowa w Warszawie posiada mobilne plany tyflograficzne. Aby zapoznać się z planami, wystarczy udać się do portierni, która znajduje się na lewo od wejścia głównego.

### Pies asystujący

Do budynku można wejść z psem asystującym. Należy pamiętać o certyfikacie psa asystującego i zaświadczeniu o szczepieniu.

### Ewakuacja osób ze szczególnymi potrzebami

Budynek wyposażono w urządzenia ewakuacyjne do transportu osób z niepełnosprawnością, kobiet w ciąży, osób starszych.

W budynku zapewniono dwa krzesła ewakuacyjne, które znajdują na trzecim piętrze po obu stronach Auli Głównej (naprzeciwko auli VII).



Zdjęcie 10. Krzesło ewakuacyjne w pokrowcu

## Zakończenie

Mamy nadzieję, że ten przedprzewodnik ułatwił Ci wizytę w Szkole Głównej Handlowej w Warszawie i udział w wydarzeniu.

Masz pytania?



Zadzwoń: 22 564 94 63 lub 508 651 241



Napisz do nas: [bon@sgh.waw.pl](mailto:bon@sgh.waw.pl)