

Procedury wyrobienia/przedłużenia legitymacji AZS oraz certyfikatu przynależności akademickiej

W celu wyrobienia/przedłużenia legitymacji AZS należy:

1. Przygotować skan/zdjęcie legitymacji studenckiej oraz swoje zdjęcie (dotyczy nowych zawodników).
2. Wejść na stronę systemu członkostwa w Akademickim Związku Sportowym - PLANETA AZS. Legitymację AZS można wyrobić poprzez następujące formularze:
 - a. dla posiadających już konto on-line od ubiegłego roku: <https://planeta.azs.pl/> ubiegłego roku i tam należy wybrać w menu po lewej stronie opcję „odnowienie członkostwa na rok akademicki 2024/25”

(Konto w systemie Planeta AZS posiadają osoby, które chociaż raz, po wrześniu 2021 roku, opłaciły składkę członkowską AZS.)
 - b. dla nowych członków: <https://planeta.azs.pl/formularz/zgloszenie-czlonkostwa-24-25>
3. Uzupełnić formularz danymi osobowymi oraz własnym zdjęciem (tudzież potwierdzić te podane w ubiegłym roku).
4. Wybrać rodzaj legitymacji (koniecznie ISIC AZS) oraz jej typ (dowolny) jak na poniższym podglądzie:

Odnowienie członkostwa 2024/25

Potwierdzam, że dane w profilu członka są prawidłowe.
Jeśli Twoje dane nie zgadzają się przejdź na formularz Zmiana danych osobowych.

Orzeczenie o niepełnosprawności *

posiadam
 nie posiadam

Wariant Ubezpieczenia NNW *
ubezpieczenie obowiązuje do 30.09.2025 r.

Polisa standard NNW 8.000 zł
 Polisa komfort NNW 25.000 zł
 Polisa sport NNW 65.000 zł

Typ legitymacji *
Wyrobienie legitymacji fizycznej na rok akademicki 2024/2025 możliwe jest jedynie do 30.11.2024 r.
Do startu w AMP wystarczająca jest legitymacja elektroniczna.
Legitymacje fizyczne będą wysyłane na adresy podane w deklaracji w kolejności opłacenia składki członkowskiej w terminie ok. 2 miesiące.

elektroniczna
 elektroniczna i fizyczna

Rodzaj legitymacji *
ważnej do 30.09.2025 r.

AZS
 AZS - ISIC (uczeń, student)
 AZS - ITIC (pracownik, nauczyciel)

dokument potwierdzający status ucznia, studenta albo nauczyciela - przód *

Wybierz plik Nie wybrano pliku

WYŚLIJ PLIK

Pliki muszą mieć mniej niż 2 MB.
Dozwolone typy plików: gif jpg jpeg png pdf doc.

dokument potwierdzający status ucznia, studenta albo nauczyciela - tył

Wybierz plik Nie wybrano pliku

WYŚLIJ PLIK

Pliki muszą mieć mniej niż 2 MB.
Dozwolone typy plików: gif jpg jpeg png pdf doc.

Uczelnia *
Szkoła Główna Handlowa w Warszawie

Klub:
AZS SGH Warszawa

Uwaga!

Wybranie legitymacji AZS zamiast ISIC-AZS w dalszym ciągu umożliwia starty w zawodach akademickich ale nie daje ona zniżek i benefitów właściwych dla międzynarodowej legitymacji studenckiej ISIC!

5. Wgrać przód i tył dokumentu potwierdzającego status studenta (zdjęcie/skan legitymacji studenckiej).
6. Wybrać jedną z dostępnych sekcji (nie wpływa to na wysokość składki, więc można wybrać dowolną z listy)
7. Wybrać wariant ubezpieczenia - istnieje możliwość wyrobienia legitymacji w pakiecie STANDARD (z sumą ubezpieczenia – 8000 zł), KOMFORT (25000 zł) lub SPORT (65000 zł). W celu reprezentowania AZS SGH na zawodach uczelnianych wystarczy pakiet STANDARD. Przed zaakceptowaniem należy jeszcze raz dokładnie sprawdzić poprawność danych, w szczególności imię i nazwisko, datę urodzenia, nazwę uczelni, rok studiów, numer legitymacji studenckiej!!!)

Wybrany rodzaj ubezpieczenia	Kwota składki członkowskiej*
Standard	160 zł
Komfort	215 zł
Sport	1150 zł

* Do końca listopada istnieje możliwość wyrobienia legitymacji fizycznej (plastikowej). W tym przypadku doliczana jest dodatkowa opłata w wysokości 35 zł (a legitymacja jest wysyłana pod wskazany adres).

Uwaga!

Od 1.01.2024 stawki składek wzrosną o 20 zł!

8. Wysłać wniosek o członkostwo. Na akceptację wniosku przez uprawnione osoby z Zarządu AZS SGH należy poczekać zwykle do 2-3 dni roboczych.
9. Po zaakceptowaniu wniosku należy opłacić legitymację zgodnie z wybranym wariantem ubezpieczenia.
10. Wasza legitymacja w wersji on-line będzie dostępna po zalogowaniu w zakładce „pobierz legitymację”.

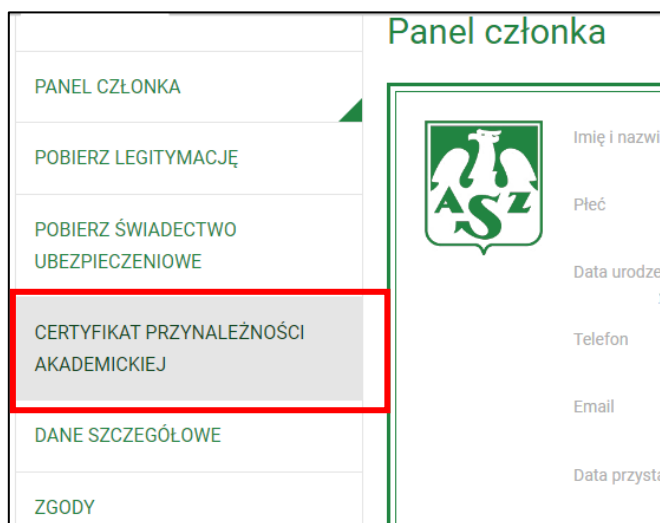
Uwaga!

Legitymacja jest niezbędna do udziału w treningach sekcji!

Do udziału w zawodach konieczne jest ponadto wyrobienie certyfikatu przynależności akademickiej. Jest to możliwe dopiero po wyrobieniu legitymacji ISIC na bieżący rok akademicki !!!

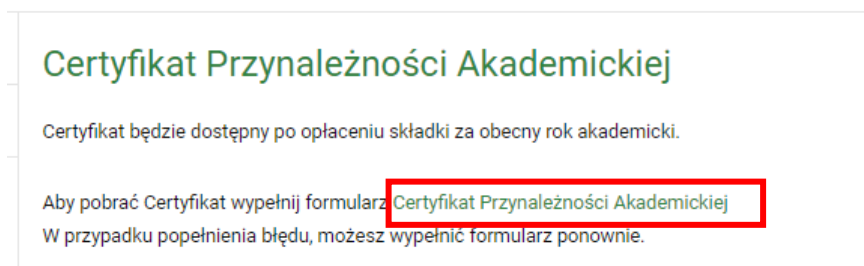
W celu wyrobienia certyfikatu przynależności akademickiej (tzw. e-Madzia) należy:

1. Na tej samej stronie <https://planeta.azs.pl/> w menu po lewej stronie wybrać opcję: „certyfikat przynależności akademickiej”



Albo wejść bezpośrednio w link: <https://planeta.azs.pl/formularz/certyfikat>

2. Kliknąć podlinkowany napis „Certyfikat Przynależności Akademickiej”




3. uzupełnić formularz o dane dotyczące uczelni i studiów (imię, nazwisko i e-mail zaciągają się automatycznie)

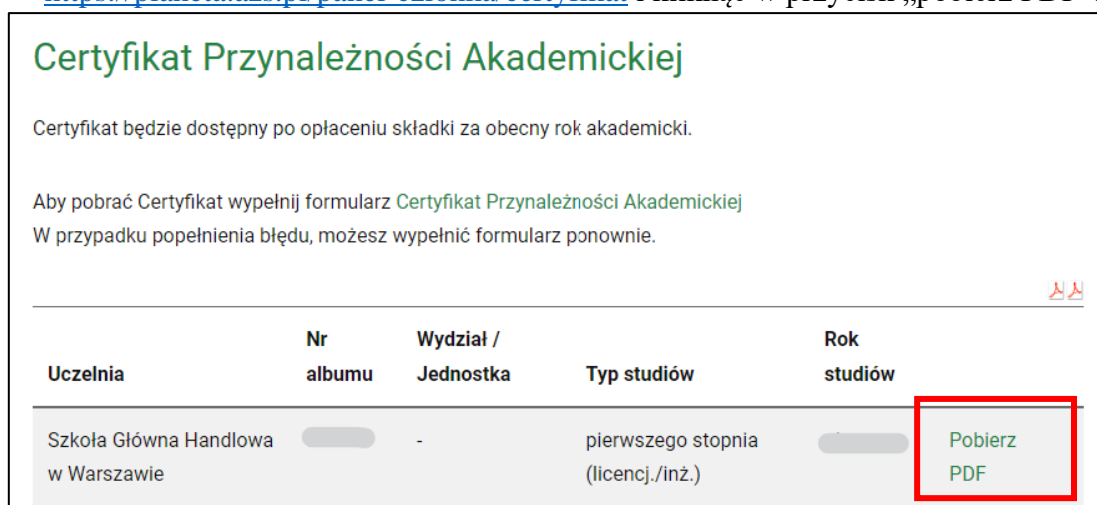
Uwaga!

- Na naszej uczelni nie ma wydziałów dlatego w tym miejscu wpisujemy „nie dotyczy” albo po prostu „-” (nie można zostawić pustego miejsca, bo system nas dalej nie przepuści).
- Należy zwrócić szczególną uwagę na rubrykę „rok studiów” – mamy **1; 2; 3** rok studiów licencjackich i **1; 2** rok **studiów magisterskich** (na SGH nie ma 5 roku studiów magisterskich ponieważ nie ma studiów jednolitych) !!!

4. Wyświetli się następujący komunikat:



5. Aby pobrać nasz certyfikat należy kliknąć w zaznaczony powyżej link („Certyfikat Przynależności Akademickiej”) tudzież przejść bezpośrednio na <https://planeta.azs.pl/panel-czlonka/certyfikat> i kliknąć w przycisk „pobierz PDF”.



Certyfikat będzie dostępny po opłaceniu składki za obecny rok akademicki.

Aby pobrać Certyfikat wypełnij formularz Certyfikat Przynależności Akademickiej
W przypadku popełnienia błędu, możesz wypełnić formularz ponownie.

Uczelnia	Nr albumu	Wydział / Jednostka	Typ studiów	Rok studiów	
Szkoła Główna Handlowa w Warszawie	<input type="text"/>	-	pierwszego stopnia (licencj./inż.)	<input type="text"/>	<input type="button" value="Pobierz PDF"/>

6. Pobrany certyfikat należy wydrukować w co najmniej 2 egzemplarzach (jeden jest potrzebny do startu w AMWiM, drugi niezbędny do startu w AMP). W przypadku reprezentowania więcej niż jednej sekcji należy wydrukować dodatkową kopię certyfikatu.
7. **WYDRUKOWANY, PODPISANY WŁASNORECZNIE i PODBITY W DZIEKANACIE** certyfikat należy oddać kierownikowi sekcji lub trenerowi.

Uwaga!

- W przypadku popełnienia błędu, można samodzielnie wypełnić formularz ponownie.

Certyfikat jest niezbędny do udziału w zawodach akademickich!