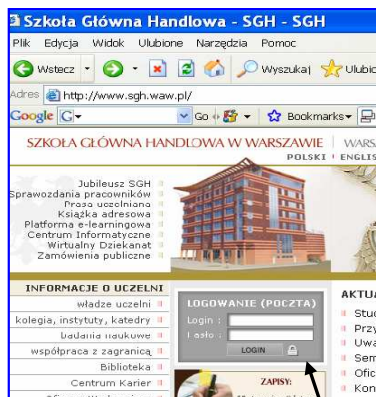
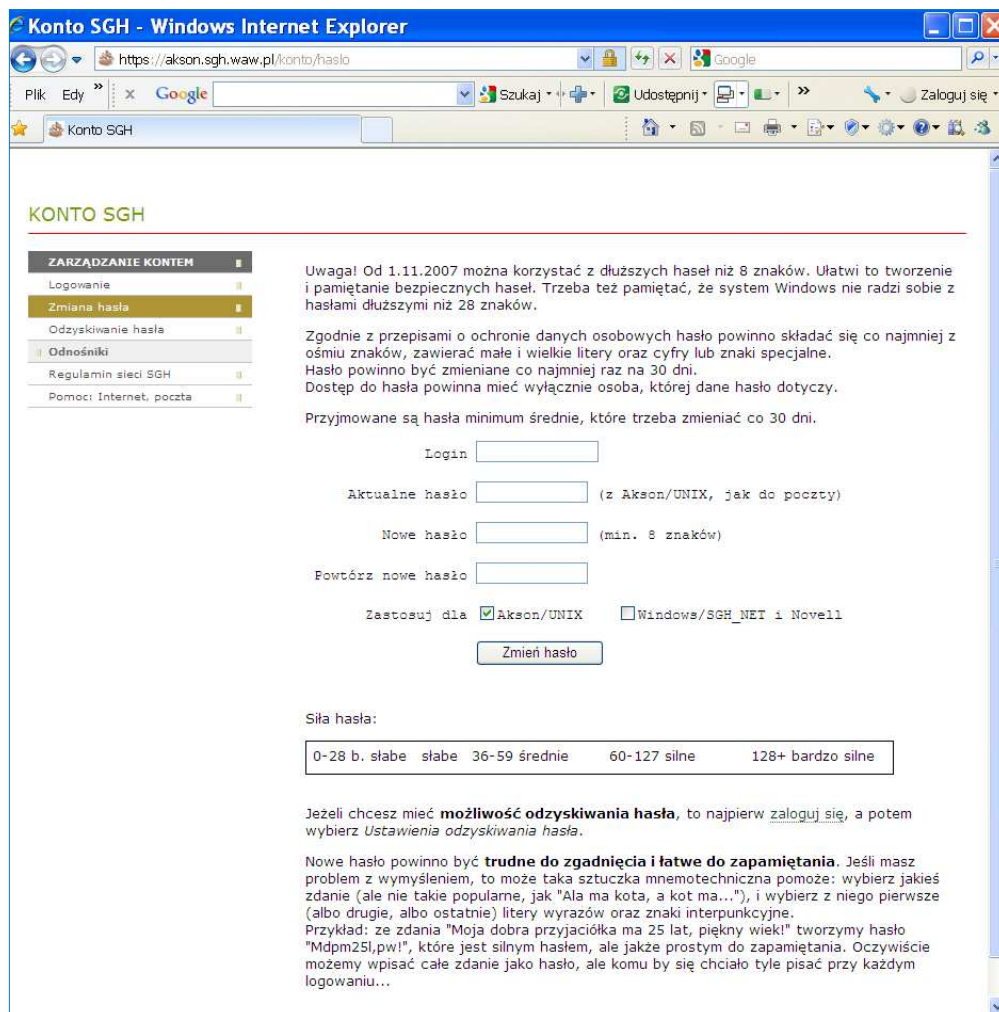


## INSTRUKCJA ZMIANY HASŁA DO SERWERÓW SGH

Aby zmienić hasło na własne należy wejść na stronę <https://akson.sgh.waw.pl/konto/haslo> lub kliknąć na kłódceczkę znajdującą się na stronie głównej SGH <http://www.sgh.waw.pl/> na szarym polu LOGOWANIE (POCZTA).



Po otwarciu strony ZARZĄDZANIE KONTEM należy dokładnie przeczytać informacje dotyczące konstruowania hasła do serwera Akson, a następnie wypełnić wszystkie pola.



W polu „Login” - wpisujemy nasz login,

w polu „Aktualne hasło” - wpisujemy dotychczas używane hasło lub tymczasowe hasło otrzymane w ZPU,

w polu „Nowe hasło” i w polu „Powtórz nowe hasło” - wpisujemy nowe, indywidualne hasło,

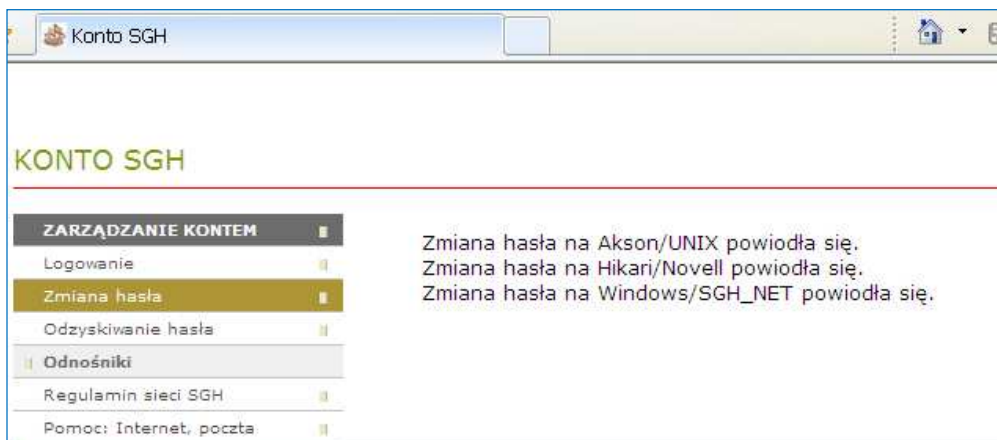
w polu „Zastosuj dla” jeżeli zaznaczymy oba okienka Akson/Unix oraz Windows/SGH\_NET i Novell, będziemy mieć jednakowe hasło do wszystkich systemów.

The image shows a web form for changing a password. It includes fields for 'Login' (iwona), 'Aktualne hasło' (masked with dots), 'Nowe hasło' (masked with dots, with a note '(min. 8 znaków)'), and 'Powtórz nowe hasło' (masked with dots). Below these are two checked checkboxes: 'Zastosuj dla Akson/UNIX' and 'Zastosuj dla Windows/SGH\_NET i Novell'. A 'Zmień hasło' button is positioned below the checkboxes. At the bottom, a strength indicator shows 'Siła hasła: 53' and a horizontal bar with five segments: '0-28 b. słabe' (red), 'słabe' (orange), '36-59 średnie' (yellow-green), '60-127 silne' (green), and '128+ bardzo silne' (dark green).

**UWAGA!** przed zatwierdzeniem zmiany hasła należy sprawdzić jego siłę. Przyjmowane są hasła **minimum średnie**.

Jeżeli wpisane hasło jest co najmniej średnie możemy go zatwierdzić wciskając klawisz **Enter** lub klikając na przycisk „**Zapisz hasło**”.

Jeżeli wszystko zostało prawidłowo wykonane ukaze się komunikat:



W przypadku wystąpienia błędu należy dokładnie przeczytać komunikat ukazujący się na ekranie komputera i spróbować ponownie naprawiając popełniony błąd.

*Jeśli pomimo tego system nie zezwala na zalogowanie wówczas należy skontaktować się z ZPU pok. ~~434~~ bud. SF, ul. Batorego 8.*

**PAMIĘTAJ: hasło należy zmieniać co 30 dni.**

**UWAGA! Centrum Informatyczne nie zmienia haseł zdalnie! W przypadku gdy nie pamiętamy hasła, po tymczasowe hasło tymczasowe należy zgłosić się osobiście do pokoju 4 bud. S z dokumentem ze zdjęciem.**

**Mając zmienione hasło na własne należy zalogować się do Wirtualnego Dziekanatu celem**

**Sformatowano:** Kolor czcionki:  
Czerwony